



TIBA
KIRCHDORFER
CONCRETE SOLUTIONS

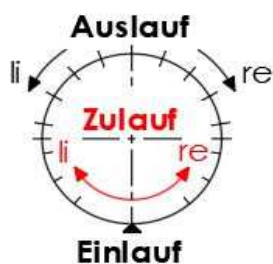
BESTELLFORMULAR

Firma:

 Besteller:

 Tel.Nr:

Baustelle: Abholung
 Anschrift: Lieferung
 KoSt: Liefertermin:



Schachtbodenteile DN _ _ _ _

Rohrmaterial Hauptgerinne: Zusätzliche Anschlüsse:

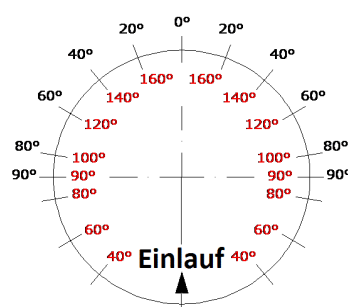
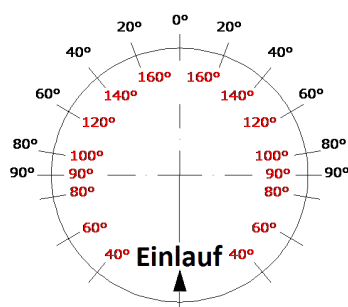
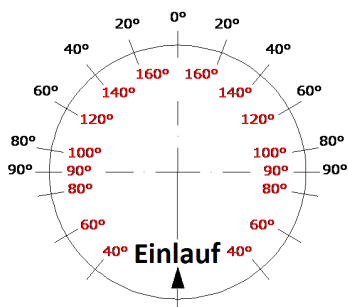
Steigbügel	<input type="radio"/> Poly-Alu blau	Gerinne	<input type="radio"/> Kunststoff gelb (Schmutzwasser)
	<input type="radio"/> Poly-Niro orange		<input type="radio"/> Kunststoff blau (Regenwasser)
	<input type="radio"/> ohne		<input type="radio"/> Beton

Gleitringdichtung ohne Lastausgleich mit integr. Lastausgleich (gem. ÖN B5072)

Winkelangaben in Altgrad

Zuläufe standardmäßig scheinleichtig

Gerinnegefälle standardmäßig 1%



Schacht Nr.:		Tiefe:	
Auslauf: Ø	MSSSt:	‰	
Einlauf: Ø	MSSSt:	‰	
Winkel:			
Zulauf 1: Ø	Zulauf 3: Ø		
Winkel:	MSSSt:	‰	Winkel: MSSSt: ‰
Zulauf 2: Ø	Zulauf 4: Ø		
Winkel:	MSSSt:	‰	Winkel: MSSSt: ‰
Zusätze:			

Schacht Nr.:		Tiefe:	
Auslauf: Ø	MSSSt:	‰	
Einlauf: Ø	MSSSt:	‰	
Winkel:			
Zulauf 1: Ø	Zulauf 3: Ø		
Winkel:	MSSSt:	‰	Winkel: MSSSt: ‰
Zulauf 2: Ø	Zulauf 4: Ø		
Winkel:	MSSSt:	‰	Winkel: MSSSt: ‰
Zusätze:			

Schacht Nr.:		Tiefe:	
Auslauf: Ø	MSSSt:	‰	
Einlauf: Ø	MSSSt:	‰	
Winkel:			
Zulauf 1: Ø	Zulauf 3: Ø		
Winkel:	MSSSt:	‰	Winkel: MSSSt: ‰
Zulauf 2: Ø	Zulauf 4: Ø		
Winkel:	MSSSt:	‰	Winkel: MSSSt: ‰
Zusätze:			

Für die Richtigkeit der obigen Angaben haftet immer der Besteller!
 Eine Retoungabe von bestellten Schachtbodenteilen ist nicht mehr möglich. (Keine Warenannahme bzw. Gutschrift!)

_____ Datum _____ Unterschrift